

Manual del usuario

ES

ACERCA DE LEAF URBAN

Leaf es un dispositivo de seguimiento de la salud en forma de una hermosa joya que funciona junto con la aplicación Bellebeat. Para obtener información detallada sobre todas las características visite support.bellebeat.com. Leaf viene con una batería desechable que dura hasta 6 meses.

ADVERTENCIA: No tire del clip de Leaf más de 4 mm de distancia de la carcasa de la batería cuando lo deslice sobre al doblarlo de su ropa. La pila final delgado no se debe usar como clip ya que se pueda deformar.

QUÉ INCLUYE
Leaf Urban de Bellebeat, un collar, un brazaletes, y una herramienta de sustitución de pila.

PRIMEROS PASOS



ENCENDIDO

Leaf se enciende con una batería tipo botón CR2032 que se ha instalado previamente. Para encender el dispositivo, tire la pestaña del plástico hacia afuera del dispositivo. Cuando se retire la pestaña, el dispositivo vibrará para indicar que está encendido.

INSTALACIÓN DE LA APLICACIÓN



- Vaya a Google Play (usuarios de Android) o a App Store (usuarios de iOS) para descargar la aplicación Bellebeat. Puede encontrar más instrucciones en www.bellebeat.com.
- Abra la aplicación Bellebeat.
- Toque dos veces Leaf para comenzar a emparejar.
- Conecte Leaf con la aplicación Bellebeat.

CERTIFICACIÓN

Bellebeat Inc. está autorizada a aplicar el marcado CE en su producto, declarando así su conformidad con los requisitos esenciales y demás disposiciones pertinentes de la Directiva 2014/53/EU y otras directivas aplicables. Puede encontrar la Declaración de conformidad completa en www.bellebeat.com/declaration.



El FCC ID se encuentra en la parte de atrás del aparato.
Cumplimiento con el APARTADO 15 DE LA FCC

ESPECIFICACIONES

- Dimensiones: Altura: 48 mm, Ancho: 28 mm, Profundidad: 11,6 mm, Peso: 16,7 g
- Puente de alimentación: pila de botón CR2032
- Conectividad: inalámbrica
 - Rango de frecuencia: 2402-2480 MHz
 - PIRE máxima: -4,78 dBi
- Sensores: acelerómetro de 3 ejes
- Motor de vibración haptica para alarmas y notificaciones
- Actualización OTA (Over the Air update)

Leaf de Bellebeat funciona con Android 4.3 y versiones posteriores, iPhone 4s y versiones posteriores, iPod touch 5th gen y versiones posteriores, iPad 3rd gen y versiones posteriores.

COMO SUSTITUIR LA PILA

Para instrucciones sobre cómo cambiar la batería por favor visite support.bellebeat.com/urbanbattery.

DESHECHO ADECUADO

NO TIRES este producto junto con los desechos domésticos. Este símbolo indica que este producto no se debe considerar un desecho doméstico. En su lugar, debe ser entregado al centro de recolección adecuado para el reciclaje de equipos eléctricos y electrónicos. Los materiales de reciclaje ayudarán a conservar los recursos naturales.

- Cambie la orientación o ubicación de la antena receptora.
- Aumente la distancia entre el equipo y la antena receptora.
- Conecte el equipo de un tomacorriente de un circuito distinto al que está conectado la antena receptora.
- Consulte con el distribuidor o con un técnico experto en radio y televisión para obtener ayuda.

Manual do utilizador

PT

SOBRE

Leaf é um monitor de saúde no formato de uma linda joia que funciona junto com a aplicação Bellebeat. Para mais informações sobre essas funções, acesse support.bellebeat.com. Leaf vem acompanhado de uma bateria descartável que dura até 6 meses.

AVISO: Não mova o prendedor do Leaf mais de 4 mm para longe da parte da moldura quando desliza-lo sob a costura de roupas. A ponta mais fina não deve ser usada como prendedor pois isso pode danificá-la.

O QUE ESTÁ INCLUÍDO
O Leaf Urban by Bellebeat, Colar, Braçoleto, Ferramenta para substituir a bateria.

PRIMEIROS PASSOS



LIBRAR

Leaf é enviado junto com uma pila de botão CR2032 previamente instalada. Para ligar, retire a película de plástico do dispositivo. Assim que a película é removida, o dispositivo vibra para mostrar que foi ligado.

INSTALAR A APLICAÇÃO



- Vá à Google Play (utilizadores Android) ou à App Store (utilizadores iOS) para descarregar a aplicação Bellebeat. Para mais instruções, acesse www.bellebeat.com.
- Abra a aplicação Bellebeat.
- Duplo toque no seu Leaf para iniciar o emparelhamento.
- Conecte o Leaf à aplicação Bellebeat.

CERTIFICAÇÃO

Bellebeat Inc. é autorizada a aplicar o marcado CE no seu produto, declarando assim a conformidade com os requisitos fundamentais e outras provisões da Diretiva 2014/53/EU e outras Diretivas aplicáveis. A Declaração de Conformidade completa está disponível em www.bellebeat.com/declaration.



O FCC ID acha-se na parte posterior do dispositivo.
Conformidade com a Parte 15 FCC

RESISTENTE À ÁGUA

O seu Leaf possui a resistência à água com IP grau 6, o que significa que pode suportar a exposição da pulverização de água.

ESPECIFICAÇÕES

- Dimensões: Altura: 48 mm, Largura: 28 mm, Profundidade: 11,6 mm, Peso: 16,7 g
- Puente de alimentação: Bateria em forma de moeda CR2032
- Conectividade: Sem fio
 - Gama de frequência: 2402-2480 MHz
 - EIRP máximo: -4,78 dBi
- Sensores: acelerómetro com três eixos
- Motor de vibração tátil para alarmas e notificações
- atualização OTA (atualização Over the Air)

O Leaf by Bellebeat funciona com Android 4.3 e posteriores, iPhone 4s e posteriores, iPod touch 5th gen e posteriores.

SUBSTITUIÇÃO DA BATERIA

Para obter instruções sobre como substituir a bateria, por favor visite support.bellebeat.com/urbanbattery.

ELIMINAÇÃO ADEQUADA

NÃO DEITE este produto nos detritos domésticos. O símbolo indica que este produto não deve ser gerido como detrito doméstico. Em vez disso, deverá ser entregue ao ponto de recolha apropriado para a reciclagem de equipamento eletrónico e elétrico. Os materiais reciclados ajudarão a preservar os recursos naturais.

- Use o equipamento e uma tomada em um circuito diferente daquele ao qual o receptor está conectado.
- Consultar o revendedor ou um técnico de rádio/TV experiente para obter ajuda.

Manuale dell'utente

IT

INFORMAZIONI

Leaf è un è rilevatore di salute sotto forma di magnifico gioiello, e funziona con la app Bellebeat. Per informazioni più nel dettaglio su tutte le funzionalità, visita la pagina support.bellebeat.com. Leaf è dotato di batteria sostituibile che dura fino a sei mesi.

ATTENZIONE: Non allontanare le clip di Leaf più di 4 mm dall'impulso in legno quando lo si fa scorrere sul bordo del vestiti. La parte più minore e sottile non deve essere utilizzata come clip poiché può deformarsi.

COSA INCLUDE
Leaf Urban di Bellebeat, Collana, Braccialeto, Strumento per la sostituzione della batteria.

COME SI USA



ACCENSIONE

Leaf è spedito con una batteria a gettone di tipo CR2032, precedentemente installata. Per accendere il dispositivo, rimuovere la linguetta di plastica. Una volta eliminata, il dispositivo vibrerà per informarti che è acceso.

INSTALLARE L'APPLICAZIONE



- Accedere a Google Play (utenti Android) o nell'Apple Store (utenti OS) per scaricare l'app Bellebeat. Puoi trovare ulteriori informazioni su www.bellebeat.com
- Apri l'app Bellebeat.
- Premi due volte sul tuo Leaf per la sincronizzazione.
- Collaga Leaf con la app Bellebeat.

Manuale dell'utente


IT

INFORMAZIONI

Leaf è un è rilevatore di salute sotto forma di magnifico gioiello, e funziona con la app Bellebeat. Per informazioni più nel dettaglio su tutte le funzionalità, visita la pagina support.bellebeat.com. Leaf è dotato di batteria sostituibile che dura fino a sei mesi.

ATTENZIONE: Non allontanare le clip di Leaf più di 4 mm dall'impulso in legno quando lo si fa scorrere sul bordo del vestiti. La parte più minore e sottile non deve essere utilizzata come clip poiché può deformarsi.

COME SI USA



ACCENSIONE

Leaf è spedito con una batteria a gettone di tipo CR2032, precedentemente installata. Per accendere il dispositivo, rimuovere la linguetta di plastica. Una volta eliminata, il dispositivo vibrerà per informarti che è acceso.


INSTALLARE L'APPLICAZIONE



- Accedere a Google Play (utenti Android) o nell'Apple Store (utenti OS) per scaricare l'app Bellebeat. Puoi trovare ulteriori informazioni su www.bellebeat.com
- Apri l'app Bellebeat.
- Premi due volte sul tuo Leaf per la sincronizzazione.
- Collaga Leaf con la app Bellebeat.

CERTIFICAZIONE

Bellebeat Inc. è autorizzata ad applicare il marchio CE sui suoi prodotti e dichiarare della conformità con i requisiti basilari e altre disposizioni importanti della Direttiva 2014/53/UE e altre Direttive applicabili. La Dichiarazione di Conformità può essere trovata all'indirizzo www.bellebeat.com/declaration.



Il FCC ID è posizionato su retro del dispositivo.
Conformità FCC PART 15

RESISTENZA ALL'ACQUA

Il tuo Leaf resiste all'acqua fino al grado IP 6, ciò significa che resiste all'aspirazione di un getto d'acqua.

SPECIFICHE

- Dimensioni: Altezza: 48 mm, Larghezza: 28 mm, Profondità: 11,6 mm, Peso: 16,7 g
- Alimentazione: Batteria a gettone CR2032
- Connettività: Wireless
 - Spettro di frequenza: 2402 - 2480 MHz
 - EIRP massimo: -4,78 dBi
- Sensori: accelerometro triassiale
- Motore a vibrazione tattile per sveglie e notifiche
- aggiornamento OTA (via etere)
- Leaf di Bellebeat funziona con Android 4.3 e versioni più nuove, iPhone 4s e versioni più nuove, iPod touch 5th gen e versioni più nuove, iPad 3rd gen versioni più nuove

Il presente equipaggiamento è stato testato e trovato idoneo per i dispositivi digitali di Classe II, secondo la Parte 15 delle Norme FCC. Questi limiti sono stati creati per fornire una protezione accettabile contro le interferenze dannose nelle installazioni residenziali. Questo equipaggiamento genera, usa e può irradiare energia e radio frequenza e se non installato secondo le istruzioni, potrebbe causare interferenze dannose nelle comunicazioni radio. Tuttavia, non c'è garanzia che le interferenze non avvengano per una determinata installazione. Se questo equipaggiamento causa interferenze dannose alle ricezioni radio o video, che può riscontrarsi con l'accensione o lo spegnimento dei dispositivi, l'utente è incoraggiato a tentare le interferenze con una o più delle seguenti misure:

- Rientrare o ricollocare l'antenna di ricezione.
- Aumentare la distanza tra il dispositivo e il ricevitore.
- Collegare il dispositivo a una presa su un circuito diverso da quello a cui il ricevitore è collegato.
- Consultare il venditore o un tecnico TV/radio esperto per migliore assistenza.

Non buttare questo prodotto nei rifiuti domestici. Il simbolo indica che la batteria non deve essere messa con i rifiuti domestici. Al contrario, devono essere smaltiti nell'apposito punto di conferimento per il riciclo di equipaggiamenti elettrici ed elettronici. I materiali di riciclo ci aiutano a preservare le risorse naturali.

- Non usare alcun detergente chimico, polvere, o altre sostanze (come alcool e benzene) per pulire il dispositivo o gli accessori. Queste sostanze potrebbero danneggiare la parti o creare pericolo di infiammabilità. Usare un panno asciutto, morbido e pulito per pulire il dispositivo e gli accessori.



User Manual

ENG / FR / DE / ES / PT / IT



User Manual

ENG

ABOUT

Leaf is a health tracker in the form of beautiful jewelry that works together with the Bellabeat app. For detailed information on all features visit support.bellabeat.com. Leaf comes with a disposable battery that lasts up to 6 months.

WARNING: Don't pull the Leaf clip more than 0.16 inches (4 mm) away from the wooden housing when sliding it over the hem of your clothing. The thin felt piece should not be used as a clip since it may deform.

WHAT'S INCLUDED
Leaf Urban by Bellabeat, Necklace, Bracelet, Battery Replacement Tool

FIRST STEPS



POWERING ON

Your Leaf is shipped with one CR2032 coin cell battery that has been previously installed. To power on your device, pull the plastic tab away from the device. When the tab is removed, the device will vibrate to let you know it is powered on.

INSTALL THE APPLICATION



DO NOT dispose of this product with household waste. This symbol indicates that this product should not be treated as household waste. Instead it shall be handed over to the appropriate collection point for the recycling of electrical and electronic equipment. The recycling of materials will help conserve natural resources.

CERTIFICATION

Bellabeat Inc. is authorized to apply the CE Mark to its product, thereby declaring conformity to the essential requirements and other relevant provisions of Directive 2014/53/EU and other applicable Directives. The complete Declaration of Conformity can be found at www.bellabeat.com/declaration.



The FCC ID is located on the back of the device.

FCC PART 15 Compliance

This device complies with Part 15 of the FCC Rules. Operation is subject to the following two conditions: (1) this device may not cause harmful interference, and (2) this device must accept any interference received, including interference that may cause undesired operation. Changes or modifications not expressly approved by the party responsible for compliance could void the user's authority to operate the product.

NOTE: This equipment has been tested and found to comply with the limitations for a Class B digital device, pursuant to Part 15 of the FCC Rules. These limits are designed to provide reasonable protection against harmful interference in residential installation. This equipment generates, uses and can radiate radio frequency energy and if not installed and used in accordance with the instruction, may cause harmful interference to radio communications. However, there is no guarantee that interference will not occur in a particular installation. If this equipment does cause harmful interference to radio or television reception, which can be determined by turning the equipment off and on, the user is encouraged to try to correct the interference by one or more of the following measures:

- Dimensions: Height: 1.8 inches (48 mm) Width: 1.1 inches (28 mm) Depth: 0.4 inches (11.5 mm) Weight: 0.59 grams (16.7 mg)
- Power Source: CR2032 coin cell battery
- Connectivity: Wireless
- Frequency range: 2402-2480 MHz
- Maximum EIRP: -4.78 dBm
- Sensors: tri-axis accelerometer
- Haptic vibration motor for alarms and notifications
- OTA updates (Over the Air updates)
- Leaf works with iPhone 4S and later, iPad 3 and later, iPod touch 5 and later, Android 4.3 and later.

REPLACING THE BATTERY

For instructions on how to replace the battery please visit support.bellabeat.com/urbanbattery.

- Reorient or relocate the receiving antenna.
- Increase the separation between the equipment and receiver.
- Connect the equipment to an outlet on a circuit different from the one the receiver is connected to.
- Contact the dealer or an experienced radio/TV technician for help.

DO NOT dispose of this product with household waste. This symbol indicates that this product should not be treated as household waste. Instead it shall be handed over to the appropriate collection point for the recycling of electrical and electronic equipment. The recycling of materials will help conserve natural resources.

WARRANTY, MAINTENANCE AND RETURN POLICY

Bellabeat Inc. warrants that the original device shall be without defect under normal use for a period of one year, except for residents from European Economic Area (EEA) who purchased their Bellabeat device in the EEA, whose warranty period is two years from the date of purchase. Bellabeat offers a 30-day money back guarantee. Please make sure to include all the accessories, user manual and the original box, otherwise the product cannot be returned. To request a refund, contact Customer Service at support@bellabeat.com. More information about warranty, maintenance and return policy can be found at www.bellabeat.com/pages/returns-warranty.



The FCC ID is located on the back of the device.

FCC PART 15 Compliance

This device complies with Part 15 of the FCC Rules. Operation is subject to the following two conditions: (1) this device may not cause harmful interference, and (2) this device must accept any interference received, including interference that may cause undesired operation. Changes or modifications not expressly approved by the party responsible for compliance could void the user's authority to operate the product.

NOTE: This equipment has been tested and found to comply with the limitations for a Class B digital device, pursuant to Part 15 of the FCC Rules. These limits are designed to provide reasonable protection against harmful interference in residential installation. This equipment generates, uses and can radiate radio frequency energy and if not installed and used in accordance with the instruction, may cause harmful interference to radio communications. However, there is no guarantee that interference will not occur in a particular installation. If this equipment does cause harmful interference to radio or television reception, which can be determined by turning the equipment off and on, the user is encouraged to try to correct the interference by one or more of the following measures:

- If the screws are not inserted and tightened properly, your Leaf will not be water-resistant.
- This package contains small and sharp parts that may be hazardous to children and should be kept out of their reach. This product is not a toy – never allow children to play with this product. Always store the product out of reach of children. The bags themselves or the many small parts they contain may cause choking if ingested.
- Leaf is not designed or intended for children.
- Keep all products away from operating machinery.
- Use only the appropriate screwdriver to adjust the screws.
- Leaf is not a medical device.
- Leaf's edges can be sharp, so handle with care.
- Ideal operating temperature is 32 - 104°F (0 - 40 °C). Extreme heat or cold may damage your device or accessories.
- Keep Leaf away from sources of heat and fire, such as a heater, microwave oven, stove, water heater, radiator, or candle.
- Do not expose Leaf to direct sunlight (such as on a car dashboard) for prolonged periods.
- Do not drop your Leaf or battery. If Leaf or the battery is dropped, especially on a hard surface, it may be damaged.
- Do not use any chemical detergent, powder, or other chemical agents (such as alcohol and benzene) to clean the device or accessories. These substances may cause damage to parts or present a fire hazard. Use a clean, soft, and dry cloth to clean the device and accessories.

Guide d'utilisateur

À PROPOS

Leaf est un bijou capteur d'activité en forme de feuille (Leaf en anglais) qui fonctionne avec l'application Bellabeat. Pour plus d'informations sur toutes les fonctions, consultez le site support.bellabeat.com. Leaf est livré avec une pile jetable qui dure jusqu'à 6 mois.

ATTENTION : N'essayez pas de cliper de la broche Leaf de plus de 4 mm de sa base en bois quand vous la faites glisser sur l'ourlet d'un vêtement. L'extrémité fine ne doit pas être utilisée comme clip, car elle peut se déformer.

CE QUI EST INCLUS
Le Leaf Urban de Bellabeat, un collier, un bracelet, un outil de remplacement de pile.

PREMIERS PAS



Vous bijou Leaf est livré avec une pile bouton CR2032 qui a été préinstallée. Pour allumer votre dispositif, retirez le languette en plastique de celui-ci. Lorsque la languette est retirée, le dispositif se met à vibrer pour vous éveiller qu'il est allumé.

REPLACEMENT DE LA PILE

Pour changer la batterie, suivez les instructions indiquées sur le site support.bellabeat.com/urbanbattery.

ÉLIMINATION DU PRODUIT

1. Allez sur Google Play (utilisateurs Android) ou sur l'App Store (utilisateurs iOS) pour télécharger l'application Bellabeat. Vous trouverez plus d'informations sur www.bellabeat.com.
2. Ouvrez l'application Bellabeat.
3. Appuyez deux fois sur votre bijou Leaf pour effectuer le démarrage.
4. Connectez Leaf avec l'application Bellabeat.

CERTIFICATION

Bellabeat Inc. est autorisée à appliquer le logo CE sur son produit, déclarant ainsi sa conformité aux exigences essentielles et autres stipulations de la Directive 2014/53/EU et autres directives applicables. La Déclaration de conformité complète peut être consultée sur www.bellabeat.com/declaration.



L'identification FCC se trouve au dos de l'appareil.

Conformité à la PARTIE 15 de la FCC


Cet appareil est conforme à la Partie 15 des règles de la FCC. L'utilisation est sujette aux deux conditions suivantes: (1) cet appareil ne doit pas émettre d'interférence nuisible, et (2) cet appareil doit accepter toute interférence reçue, y compris les interférences qui peuvent causer un fonctionnement indésirable. Les changements ou modifications non expressément approuvés par la partie responsable de la conformité pourraient annuler l'autorisation de l'utilisateur à utiliser le produit.

NOTE: Cet équipement a été testé et trouvé conforme aux limites pour un appareil numérique de Classe B, conformément à la Partie 15 des règles de la FCC. Ces limites sont destinées à fournir une protection raisonnable contre les interférences nuisibles en installation résidentielle. Cet équipement génère, utilise et peut émettre de l'énergie de fréquence radio et s'il n'est pas installé et utilisé en conformité avec les instructions, il pourrait causer des interférences nuisibles aux communications radio. Cependant, il n'y a pas de garantie qu'il n'aura pas d'interférences dans une installation particulière. Si cet équipement cause réellement des interférences nuisibles aux réceptions radio ou de télévision, ce qui peut être déterminé en allumant et en éteignant l'équipement, l'utilisateur est encouragé à essayer de corriger l'interférence par l'une ou plusieurs des mesures suivantes:

- Réorienter ou relocaliser l'antenne de réception.
- Augmenter la distance entre l'équipement et le récepteur.
- Connecter l'équipement à une prise sur un circuit différent de celui sur lequel le récepteur est connecté.
- Consulter le revendeur ou un technicien radio/TV expérimenté pour assistance.

LA GARANTIE, L'ENTRETIEN ET LA POLITIQUE DE RENVOI

Bellabeat Inc. garantit que l'appareil original acheté à Bellabeat ou à un revendeur agréé ne présentera pas de défaut avec une utilisation normale pendant une durée d'un an, sauf pour les résidents de l'Espace économique européen (EEE) qui ont acheté leur appareil Bellabeat dans l'EEE dont la durée de garantie est de deux ans à partir de la date d'achat. La location Bellabeat offre une garantie de remboursement de 30 jours. Veuillez vous assurer que vous incluez tous les accessoires, le guide d'utilisateur et le carton d'emballage d'origine, sinon le produit ne peut pas être renvoyé. Pour une demande de remboursement, contactez le Service clients sur [support.bellabeat.com](mailto:support@bellabeat.com). Davantage d'informations à propos de la garantie, l'entretien et la politique de renvoi peuvent être consultés sur www.bellabeat.com/pages/returns-warranty.



L'identification FCC se trouve au dos de l'appareil.

Conformité à la PARTIE 15 de la FCC

Cet appareil est conforme à la Partie 15 des règles de la FCC. L'utilisation est sujette aux deux conditions suivantes: (1) cet appareil ne doit pas émettre d'interférence nuisible, et (2) cet appareil doit accepter toute interférence reçue, y compris les interférences qui peuvent causer un fonctionnement indésirable. Les changements ou modifications non expressément approuvés par la partie responsable de la conformité pourraient annuler l'autorisation de l'utilisateur à utiliser le produit.

NOTE: Cet équipement a été testé et trouvé conforme aux limites pour un appareil numérique de Classe B, conformément à la Partie 15 des règles de la FCC. Ces limites sont destinées à fournir une protection raisonnable contre les interférences nuisibles en installation résidentielle. Cet équipement génère, utilise et peut émettre de l'énergie de fréquence radio et s'il n'est pas installé et utilisé en conformité avec les instructions, il pourrait causer des interférences nuisibles aux communications radio. Cependant, il n'y a pas de garantie qu'il n'aura pas d'interférences dans une installation particulière. Si cet équipement cause réellement des interférences nuisibles aux réceptions radio ou de télévision, ce qui peut être déterminé en allumant et en éteignant l'équipement, l'utilisateur est encouragé à essayer de corriger l'interférence par l'une ou plusieurs des mesures suivantes:

- Réorienter ou relocaliser l'antenne de réception.
- Augmenter la distance entre l'équipement et le récepteur.
- Connecter l'équipement à une prise sur un circuit différent de celui sur lequel le récepteur est connecté.
- Consulter le revendeur ou un technicien radio/TV expérimenté pour assistance.

Benutzerhandbuch

BESCHREIBUNG

Leaf ist ein Gesundheits Tracker in Form eines schönen Schmuckstücks, welches im Zusammenhang mit der Bellabeat-App arbeitet. Detaillierte Informationen zu allen Anwendungen finden Sie unter support.bellabeat.com. Leaf wird mit einer Einwegbatterie, die bis zu 6 Monate dauert, geliefert.

WARNUNG: Ziehen Sie die Leaf-Klemme nicht weiter als 4 mm aus dem Holzgehäuse, wenn Sie sie über den Saum Ihrer Kleidung schieben. Das dünne Endstück sollte nicht als Klemme verwendet werden, da es sich verformen könnte.

LIEFERUMFANG
Leaf Urban by Bellabeat, Halskette, Armband, Batteriewerkzeug

ERSTE SCHRITTE



Ihr bijou Leaf est livré avec une pile bouton CR2032 qui a été préinstallée. Pour allumer votre dispositif, retirez le languette en plastique de celui-ci. Lorsque la languette est retirée, le dispositif se met à vibrer pour vous éveiller qu'il est allumé.

REPLACEMENT DE LA PILE

Pour changer la batterie, suivez les instructions indiquées sur le site support.bellabeat.com/urbanbattery.

ÉLIMINATION DU PRODUIT

1. Allez sur Google Play (utilisateurs Android) ou sur l'App Store (utilisateurs iOS) pour télécharger l'application Bellabeat. Vous trouverez plus d'informations sur www.bellabeat.com.
2. Ouvrez l'application Bellabeat.
3. Appuyez deux fois sur votre bijou Leaf pour effectuer le démarrage.
4. Connectez Leaf avec l'application Bellabeat.

ZERTIFIZIERUNG

Bellabeat Inc. ist ermächtigt, die CE-Kennzeichnung auf ihr Produkt anzuwenden und damit die Konformität mit den wesentlichen Anforderungen und sonstigen einschlägigen Bestimmungen der Richtlinie 2014/53/EU und sonstigen anwendbaren Richtlinien zu erklären. Die vollständige Konformitätserklärung ist einsehbar unter www.bellabeat.com/declaration.



Die FCC-ID befindet sich auf der Rückseite des Gerätes.

Übereinstimmung mit FCC Teil 15

Dieses Gerät stimmt mit dem Teil 15 der FCC-Vorschriften überein. Die Betrieb erfolgt unter den folgenden zwei Bedingungen: (1) das Gerät darf keine schädlichen Störungen verursachen und (2) das Gerät muss den Empfang von Interferenzen akzeptieren, einschließlich von Interferenzen, die einen ungewünschten Betrieb verursachen können. Veränderungen oder Modifikationen an diesem Gerät, die nicht ausdrücklich von der für die Einhaltung dieser Bestimmungen zuständigen Stelle genehmigt werden, können bewirken, dass der Benutzer das Gerät nicht mehr betreiben darf.

NOTE: Dieses Ausrüstung wurde getestet und entspricht den gemäß Teil 15 der FCC-Vorschriften für digitale Geräte der Klasse B festgelegten Beschränkungen. Diese Einschränkungen sind dazu bestimmt, angemessenen Schutz gegen schädliche Störungen bei der Benutzung im geschützten Bereich zu bieten. Dieses Gerät erzeugt, verwendet und emittiert magnetische Energie auf Radiofrequenz und kann bei unangemessener Installation und Verwendung oder unter Nichtbeachtung der Anweisungen dieser Anleitung Störungen des Funkverkehrs verursachen. Es kann aber nicht garantiert werden, dass bei bestimmten Installationen nicht doch Störungen auftreten können. Wenn dieses Gerät beim Radio- oder Fernsehempfang Störungen verursacht, was Sie feststellen können, indem Sie das Gerät aus- und wieder einschalten, können Sie versuchen, mit einer oder mehreren der folgenden Maßnahmen, dieses Problem zu beheben:

- Richten Sie die Empfangsantenne neu aus.
- Vergrößern Sie die Entfernung zwischen Produkt und Empfänger.
- Verbinden Sie das Gerät mit einer Steckdose eines anderen Stromkreises als der, mit dem der Empfänger verbunden ist.
- Wenden Sie sich an den Händler oder einen erfahrenen Radio- und Fernsehtechniker für weitere Empfehlungen.

REPLACEMENT DE LA PILE

Pour changer la batterie, suivez les instructions indiquées sur le site support.bellabeat.com/urbanbattery.

ÉLIMINATION DU PRODUIT

1. Allez sur Google Play (utilisateurs Android) ou sur l'App Store (utilisateurs iOS) pour télécharger l'application Bellabeat. Vous trouverez plus d'informations sur www.bellabeat.com.
2. Ouvrez l'application Bellabeat.
3. Appuyez deux fois sur votre bijou Leaf pour effectuer le démarrage.
4. Connectez Leaf avec l'application Bellabeat.

bellabeat

leaf urban

@bellabeat @GetBellaBeat

Enjoy your Leaf and share your adventures with us. Profitez de votre Leaf et partagez vos aventures avec nous.