

CE Conformity Statements

This device complies with CE & R&TTE Directive. A copy of the EU Declaration of Conformity is available online at <http://www.picooc.com/en/suport.html>




Smart Scale S3 Lite

PICOOC Technology Co.,Ltd

PICOOC is a trademark of PICOOC Technology Ltd.

Bluetooth is a trademark of Bluetooth SIG,INC, Other product and Company names mentioned herein may be trademarks of their respective companies.

Made in PRC.designed by PICOOC ©2014 All Rights Reserved.

Room 309, C building,No.28, Xingjiekou Outer Street,Xicheng District,Beijing,China

User Manual

Read the instruction manual carefully before using the device.

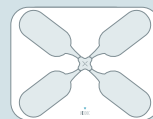
CONTENTS

01–04	English
05–08	Deutsch
09–12	Français
13–16	Español
17–20	Italiano
21–24	Nederlands
25–28	Polskie
29–32	Русский
33–36	Português
37–40	Svenska

Connect

- 01** Open the package and install the batteries

Package List



PICOOC Smart Scale S3 Lite


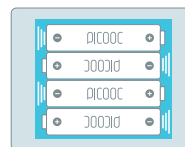


4 AAA 1.5V batteries



User manual

Remove the transparent protective film, open the battery cover under the scale, install the batteries and close the cover.



- 02** Scan the QR code to download PICOOC APP, register an account and then operate according to the instructions.

For existing accounts, please select "Setting – Equipment Management" in PICOOC APP, chose the "+" symbol and then operate according to the instructions.



You may also search for PICOOC in IOS Apple APP Stores or Google Play.

* Specific connecting details may change due to APP upgrades, please refer to the latest version.

Weight Measurement

- 01** Before attempting to take a scale measurement, please place the device on hard and flat ground to ensure accuracy.

Measurement error may be larger for the following users:

- Growing children
- Elderly people
- People suffering from colds and other ailments.
- Osteoporotic patients with very low bone density
- Edema patients
- Artificial dialysis patients
- People who are involved with fitness or sports (or similar activities)

Please generally avoid using the scale in the following situations:

- After strenuous exercise
- After sauna or a bath
- After heavy drinking
- After ingesting significant food and/or water

- 02** Click "Measure" in the APP and step on the scale barefoot

* It is necessary to be barefoot for normal measurement of body fat and other data.

* Please stand properly on the device: use the middle of the scale as a centrepont, and place your feet naturally on both sides.

* Standing too close to the edge of the scale may result in the device overturning causing possilbe injury, or affecting measurement accuracy.



- 03** LED numbers being displayed may initially vary for several seconds when measuring. After the measurement is complete, the numbers being displayed will settle to show the correct measurement.



- 04** When measurement is succesfully complete, data will be sent to PICOOC APP, and you may check the measurements and make further analysis in your APP.



* Any information provided in the APP are for general reference only, and they do not replace professional diagnosis of medical specialists. Please consult your medical professional for accurate medical assistance.

Simplified EU-Declaration of Conformity

PICOOC Technology Co. Ltd herewith confirms, that the radio equipment device PICOOC Mini, is conform to the directives 2014/53/EU and 2011/65/EG. The complete text of the EU-declaration of conformity is available for download from the following internet address:

<http://www.picooc.com/Support/documents>

Contact Information

PICOOC Technology Co. Ltd.

Room 309-313,unit C, Putiandesheng, Xinjekouwai Street No.28,Xicheng District,Beijing City

Safety and Maintenance

- ⚠ Patients with pacemakers or other medical equipment should not use this device!
- ⚠ If you are pregnant, please consult a doctor for advice before using!
- ⚠ Do not place the device on slippery surfaces when using!
- ⚠ The device is covered by glass. In order to prevent injury, please make sure that the glass is not damaged before using.

- Please place the device on hard and flat ground before use, and do not place other objects underneath.
- For accurate body fat percentage and other measurements, please use the scale barefoot.
- Do not scratch the surface with hard objects, as this might damage the device.
- If the scale has been moved, please reset before use.
- Place the device on hard and flat ground, carefully step on the surface with one leg until the screen turns on, then remove your foot and wait for 3 seconds to complete the reset.
- Do not use the device in the following places: unstable surfaces, damp surfaces (like bathroom), dusty surfaces, and places with dramatic temperature change or direct sunshine.
- Do not wash and clean the device with hot water, corrosive detergents or other liquids. When dirty and cleaning is required please use a soft cloth with cold fresh water, and then wipe with a dry cloth.
- Do not disassemble the scale and please remember to clean the device arbitrarily as required.
- If this device is not going to be used for some time, please remove the batteries for storage.
- Swallowing the batteries can be dangerous. Batteries should be stored away from babies, children and pets.
- The batteries contained in the package are non-rechargeable.
- Please do not use different batteries in the scale and replace all the batteries at the same time.
- Do not put the batteries out with the garbage nor put them in fire.
- Please send the used batteries to a recycling center.
- When the device is no longer unusable or when you do not wish to use it any more and wish to dispose of the scale please recycle it according to the local regulations in your country. If you have any questions, please contact the local government for details.
- Please retain the manual and store in a safe place, and provide it to others before they use the device

Warranty and Support

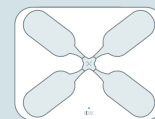
Please consult your dealer for more information on warranty and service support policies for the scale.

Please check your local dealer supporting websites for more product information of the device or visit <http://www.picooc.com/en>

Verbinden

01 Öffnen und erste Inbetriebnahme

Inhalt



PICOOC S3 Lite
intelligente Körperanalysewaage


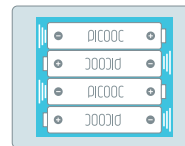


4x AAA 1,5V Batterien



Diese Bedienungsanleitung

Nehmen Sie die Batterien aus der Schutzfolie, öffnen Sie das Batteriefach an der Unterseite der Waage, setzen Sie die Batterien ein – achten Sie hierbei auf die Polung – und schließen Sie die Abdeckung wieder.



02 Scannen Sie den QR-Code, um die PICOOC-App herunterzuladen. Dort legen Sie ein Benutzerkonto an und benutzen die App entsprechend der Informationen.

Für alte Benutzerkonten gilt: Wählen Sie "Setting – Equipment Manager" in der PICOOC-App aus, klicken Sie auf das "+"-Symbol und nutzen Sie die App entsprechend der Hilfestellung.



Alternativ können Sie auch nach "PICOOC" im Google Playstore oder Apple App-Store suchen.

* Spezifische Verbindungsmethoden könnten sich durch App-Updates verändern – nutzen Sie bitte immer die aktuellste Version.

Gewichtsmessung

- 01 Stellen Sie das Gerät vor der Messung auf einen harten und ebenen Untergrund um eine genaue Messung zu ermöglichen.

Messfehler können für folgende Benutzergruppen größer sein als erwartet:

- Kinder in starker Wachstumsphase
- Ältere Menschen
- Menschen mit Fieber
- Menschen die unter Osteoporose leiden (geringe Knochendichte)
- Menschen mit Ödemen
- Dialysepatienten
- Menschen die professionell Sport treiben

Bitte vermeiden Sie die Nutzung der Waage in den folgenden Situationen so gut es geht:

- Nach starker körperlicher Ertüchtigung
- Nach einer Sauna oder einem Bad
- Nach starkem Alkoholkonsum
- Nach der Aufnahme von viel Wasser oder Nahrung

- 02 Drücken Sie auf "Messung" oder "schütteln" Sie einfach Ihr Telefon (bei aktivierter PICOOC App) und betreten Sie dann barfuß die Waage.


*Es ist nötig die Waage barfuß mit beiden Füßen zu betreten um Messungen des Körperfettgehalts und anderer Parameter durchführen zu können.

* Versuchen Sie möglichst gerade auf dem Gerät zu stehen: Nutzen Sie die Mitte als Orientierungshilfe und platzieren Sie ihre Füße gleichmäßig und mittig.

* Ein zu nahes Betreten oder Stehen an den Kanten, kann zu einem Kippen des Geräts führen, was Verletzungen, Beschädigung der Waage oder Messfehler zur Folge haben kann.



- 03 Die LED-Anzeige blinkt während der Messung für ein paar Sekunden. Sobald die Messung abgeschlossen ist, wird das Gewicht angezeigt.



- 04 Sobald die Messung erfolgreich abgeschlossen wurde, werden die Daten an die PICOOC App gesendet. Die Messungen und Analysen können sie sich in Ihrer App ansehen.



* Jegliche Daten und Informationen die Ihnen in der PICOOC App angezeigt werden, dienen nur als Empfehlungen und ersetzen auf keinen Fall eine professionelle ärztliche Untersuchung.

Vereinfachte EU-Konformitätserklärung

Hiermit erklärt PICOOC Technology Co. Ltd, dass der Funkanlagentyp PICOOC "Mini" den Richtlinien 2014/53/EU und 2011/65/EG entspricht. Der vollständige Text der EU-Konformitätserklärung ist unter der folgenden Internetadresse verfügbar: <http://www.picooc.com/Support/documents>

Kontaktinformationen

PICOOC Technology Co. Ltd.


Raum 309-313, Gebäude C, Xinjiekou Outer Street 28, Peking, China


PICOOC ist eine eingetragene Marke von PICOOC Co. Ltd.

Garantie und Hilfe


Für Garantie- und Serviceleistungen bezüglich des Geräts kontaktieren Sie Ihren lokalen Händler. Die Informationen hierzu finden Sie auf den Hilfeseiten von PICOOC (<http://www.picooc.com/en>)

Benutzung und Wartung

 **WARNUNG:** Dieses Gerät ermittelt Messwerte mit Hilfe von elektrischem Strom der bei der Benutzung durch den Körper des Benutzers fließt. Deshalb darf das Gerät nicht von Personen mit Herzschrittmachern oder anderen implantierten elektrischen Geräten verwendet werden.

 **WARNUNG:** Sollten Sie schwanger sein oder sein können, lassen Sie sich bitte vor der Verwendung dieses Gerätes von Ihrem Arzt beraten.

 **WARNUNG:** Achten Sie darauf, das die Waage einen stabilen Stand hat, und nicht wegrutschen kann.

 **WARNUNG:** Die Oberfläche dieser Waage besteht aus Glas. Um Verletzungen zu vermeiden, betreten Sie die Waage bitte nur, wenn diese nicht rutschig ist und auch keine Beschädigung der Glasoberfläche und Kanten vorliegt.

- Platzieren Sie das Gerät vor der Benutzung auf einem stabilen, harten und ebenen Untergrund.
- Für die Körperfettbestimmung und viele andere Funktionen, muss das Gerät barfuß benutzt werden. Ansonsten steht Ihnen nur die Gewichtsfunktion zur Verfügung.
- Behandeln Sie die Oberfläche der Waage stets vorsichtig und achten Sie darauf das diese nicht zerkratzt, da dies die Funktionsweise beeinträchtigen und die Waage beschädigen kann.
- Bitte setzen Sie die Waage wie folgt zurück, sobald Sie sie bewegt haben.
- Um das Gerät zurückzusetzen, stellen Sie das Gerät auf eine harten und ebenen Untergrund, setzen vorsichtig einen Fuß auf die Oberfläche bis die LED Anzeige leuchtet, nehmen dann Ihren Fuß wieder herunter und warten 3 Sekunden.
- Benutzen Sie das Gerät nicht in der Nähe starker elektromagnetischer Felder.
- Benutzen Sie das Gerät nicht an folgenden Orten: Räume mit hoher Luftfeuchtigkeit, staubige Räume, sowie Orte mit starken Temperaturschwankungen oder direkter Sonneneinstrahlung.
- Reinigen Sie das Gerät nicht mit heißem Wasser oder aggressiven Reinigungsmitteln. Benutzen Sie einen weichen feuchten Lappen und trocknen Sie es danach mit einem Tuch.
- Reinigen Sie das Gerät nicht grundlos und bauen Sie das Gerät nicht auseinander.
- Sollte das Gerät längere Zeit nicht benutzt werden, entnehmen Sie die Batterien und lagern Sie diese entsprechend.
- Das Verschlucken der Batterien kann lebensgefährlich sein. Achten Sie immer darauf, das Batterien sich außer Reichweite von Kindern und Haustieren befinden.
- Die mitgelieferten Batterien sind NICHT aufladbar.
- Benutzen Sie bitte keine unterschiedlichen Batterietypen und ersetzen Sie immer alle Batterien auf einmal.
- Batterien nicht ins Feuer werfen.
- Bitte entsorgen Sie die Batterien in den Sammelbehältern des GRS (Stiftung Gemeinsames Rücknahmesystem)
- Bitte entsorgen Sie das Gerät, wenn es defekt ist oder keine Nutzung mehr geplant ist, entsprechend der Elektro- und Elektronik-Altgeräte-Richtlinie. Für Rückfragen stehen Ihnen die lokalen Behörden, die für die Entsorgung zuständig sind, zur Verfügung.
- Sollten andere Personen dieses Gerät nutzen, so stellen Sie diesen Personen diese Anleitung zur Verfügung. Wenn Sie das Gerät verkaufen, gehört diese Anleitung zum Gerät und muss mitgeliefert werden.