


Puzzlebox Orbit Set

Gedankengesteuerter Helikopter inkl. MindWave Mobile

DE



Features:

- Erfordert Apple iOS oder Android Plattform
- Erfordert Unterstützung von Bluetooth
- Erfordert (1x) AAA Batterie

Puzzlebox Orbit Set includes:

- Puzzlebox Orbit Helikopter
- NeuroSky MindWave Mobile EEG Headset
- Infrarot Transmitter
- Ladekabel und Propeller Ersatzteile

Produktverpackungsgröße:

- 321mm x 220mm x 211mm (L x B x H)
- Gewicht: 760 g

Produktverpackungsgröße bei 4 Stk.:

- 645mm x 450mm x 425mm (L x B x H)
- Gewicht: 3.1 kg

Der Puzzlebox Orbit ist ein Helikopter, der mit den Gedanken gesteuert wird. Wie das funktioniert?

Ganz einfach. Alles was Sie hierzu benötigen, ist ein EEG Headset von Neurosky. Mit Hilfe der eingebauten Sensoren an der Stirn und am Ohr werden die Gehirnaktivitäten gemessen. Je nachdem wie konzentriert oder entspannt Sie sind, fliegt der Helikopter oder nicht. Farbenfrohe Bilder und physisches Feedback können zur Unterstützung verwendet werden um die eigene Konzentrations- und Entspannungsfähigkeit zu verbessern.

Was den Puzzlebox Orbit so einzigartig macht, sind die als Open Source online verfügbaren Quellcodes, Hardware Pläne, 3D Modelle und die Schritt-für-Schritt Anleitung zum Hacking der Soft- und Hardware. Puzzlebox möchte so den breiten Einsatz der Technologie in Wissenschaft und Bildung ermöglichen und die Nutzer zur Modifikation der Technologie einladen.

Puzzlebox Orbit Set

Quick Start Guide

1.	Laden sie den IR Transmitter und den Orbit Helikopter mit dem USB Ladekabel, welches sich in der Ersatztasche befindet.
2.	Folgen Sie den Anweisungen des MindWave Mobile Quick Start Guides aus der Headsetbox, um Ihr Headset mit Ihrem iOS oder Android Gerät zu verbinden.
3.	Laden Sie die Puzzlebox Orbit App aus dem Goggle Play oder Apple Store herunter. Quick Tip! Trennen Sie zuerst die Verbindung mit der MWM App bevor Sie starten.
4.	Stecken Sie den IR Transmitter in den Audio Eingang Ihres mobilen Gerätes.
5.	Erhöhen Sie die Lautstärke bis zum maximalen Level Ihres mobilen Gerätes.
6.	Öffnen Sie die Puzzlebox Orbit App und klicken Sie „Verbinden“.
7.	Wenn die grüne Signalleiste 100% erreicht hat, werden die rote und blaue Aufmerksamkeits - und Meditationsleiste erscheinen. Quick Tip! Mit einem Alkoholtupfer oder ein feuchter Waschlappen über die Stirn wischen, kann helfen ein 100% Signal zu erreichen!
8.	Schalten Sie den Orbit ein, an dem kleinen An/Aus Schalter an der Rückseite bei dem Ladekabel Eingang. Quick Tip! Starten Sie den Orbit neu um Fehlern vor zu beugen.
9.	Stellen Sie die Schieberegler ein, um das gewünschte Ziel zu erreichen.
10.	Führen Sie eine psychisch schwierige Aufgabe durch, um Ihre Konzentration zu steigern oder befreien Sie sich von Gedanken, um Ihre Mediation zu steigern.

Tips um die Konzentration zu steigern:

- Üben Sie das Alphabet rückwärts
- Üben Sie Multiplikationstabellen
- Lesen Sie etwas, was Sie fesselt
- Beachten Sie die rote Leiste, wenn diese die Grenze überschreitet

Tips um Ihre Meditation zu steigern:

- Atmen Sie tief und gleichmäßig
- Benutzen Sie eine Meditationsübung
- Befreien Sie und Beruhigen Sie Ihre Gedanken
- Beachten Sie die blaue Leiste, wenn diese die Grenze überschreitet

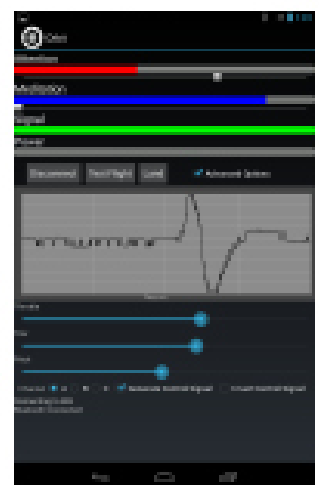
Screenshots zu Schritt Nr. 7 auf Android 1.2.2.



Zu 80% verbunden



Zu 100% verbunden



TITAN Commerce Continental Services GmbH


Gottlieb-Daimler-Str. 13 35440 Linden T+ 49 (0) 6403 60993-32 F+ 49 (0) 6403 60993-01

info@titan-commerce.com www.titan-commerce.com

Puzzlebox Orbit Set

Kopfgesteuerter Helikopter inkl. MindWave Mobile

EN



The Puzzlebox Orbit is a brain-controlled helicopter. How does that work? It's simple. All you need is one of NeuroSky's EEG-Headsets. It's sensors at the forehead and earlobe measure the brain's electrical activity. Operated with an EEG headset, users can fly the Orbit by focusing their concentration and clearing their mind. Colorful visuals and physical feedback help provide positive reinforcement while developing skills of attention and mental relaxation. What makes the Puzzlebox Orbit truly unique however is the open release of all source code, hardware schematics, 3D models, and the step-by-step hacking instructions which are published online for free. Puzzlebox seeks to aid the pursuit of science and education by inviting its users to modify their products and make them their own.

Features:

- Puzzlebox Orbit Helicopter
- Charging Cable and Spare Parts Bag
- IR Transmitter

Puzzlebox Orbit Set includes:

- Puzzlebox Orbit Helikopter
- NeuroSky MindWave Mobile EEG Headset
- Infrarot Transmitter
- Ladekabel und Propeller Ersatzteile

Produktverpackungsgröße:

- 321mm x 220mm x 211mm (L x W x H)
- Weight: 760 g

Produktverpackungsgröße bei 4 Stk.:

- 645mm x 450mm x 425mm (L x W x H)
- Gewicht: 3.1 kg

Puzzlebox Orbit Set

Quick Start Guide

1.	Charge the IR Transmitter and Orbit Helicopter with the USB charging cable included in the Spare Parts Bag.
2.	Follow the MindWave Mobile Quick Start Guide found in the headset box for instructions to pair the headset to your iOS or Android device
3.	Download the Puzzlebox Orbit app from the Google Play or Apple App Store. Quick Tip: Disconnect from the MWM App before starting.
4.	Plug the IR Transmitter into the audio port of your mobile device.
5.	Increase the volume to the maximum level on your mobile device.
6.	Open the Puzzlebox Orbit app and hit connect
7.	Once the green signal bar reaches 100% the red and blue attention and meditation bars will appear. Quick Tip: An alcohol swab or moist washcloth applied to the forehead and earlobe can help achieve 100% signal.
8.	Turn on the Orbit using the „on/off switch“ on the back side next to the entry of the charging cable. Quick Tip: Restart the Orbit to avoid errors.
9.	Adjust the slider(s) to set the desired goal.
10.	Perform a challenging mental task to increase your concentration or clear your mind to increase meditation.

Tips to increase Concentration

- Recite the alphabet backwards
- Practice multiplication tables
- Read something engaging
- Visualize the red bar passing the threshold

Tips to increase Meditation

- Breathe deeply and evenly
- Use a meditation practice
- Clear your mind and calm your thinking
- Visualize the blue bar passing the threshold

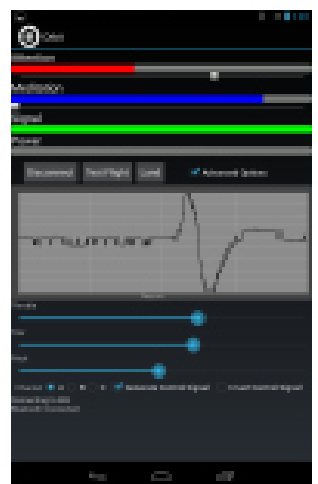
Screenshot to Step Nr. 7 on Android 1.2.2.



To 80% connected



To 100% connected



TITAN Commerce Continental Services GmbH


Gottlieb-Daimler-Str. 13 35440 Linden T+ 49 (0) 6403 60993-32 F+ 49 (0) 6403 60993-01

info@titan-commerce.com www.titan-commerce.com

Ensemble Orbit de Puzzlebox

Hélicoptère contrôlé par l'esprit MindWave Mobile

FR



Caractéristiques :

- Puzzlebox Orbit Hélicoptère
- Câble de chargement et pièces de rechange Sac
- Transmetteur IR

L'ensemble Orbit de Puzzlebox comprend :

- Hélicoptère Orbit de Puzzlebox
- Casque EEG portable MindWave de Neurosky
- Transmetteur Infrarouge
- Câble de chargement et hélices supplémentaires

Dimensions du paquet pour 1 produit :

- 321 mm x 220 mm x 211 mm (L x P x H)
- Poids : 760 g

Dimensions du paquet pour 4 produits :

- 645 mm x 450 mm x 425 mm (L x P x H)
- Poids : 3,1 kg

L'Orbit de Puzzlebox est un hélicoptère contrôlé par le cerveau. Comment cela marche-t-il ? C'est simple. Tout ce dont vous avez besoin est l'un des casques EEG de NeuroSky. Ses capteurs au niveau du front et du lobe de l'oreille mesurent l'activité électrique du cerveau. Grâce au casque EEG, les utilisateurs peuvent piloter l'Orbit en se focalisant sur leur concentration et en vidant leur esprit. Des visuels colorés et des retours physiques aident à fournir un renforcement positif tout en développant les compétences d'attention et de relaxation mentale.

Ce qui rend l'Orbit de Puzzlebox vraiment unique est cependant la publication ouverte de tout le code source, des schémas matériels, des modèles 3D, et des instructions étape par étape qui sont publiées en ligne gratuitement. Puzzlebox cherche à aider le développement de la science et de l'éducation en invitant ses utilisateurs à modifier leurs produits et à se les approprier.

Puzzlebox Orbit Set

Guide de démarrage rapide

1.	Chargez l'émetteur IR et l'hélicoptère Orbit avec le câble de recharge USB inclus dans le sac de pièces de rechange.
2.	Suivez les instructions du guide de démarrage rapide de MindWave Mobile que vous trouverez dans la boîte de casque pour coupler le casque à votre appareil iOS ou Android
3.	Téléchargez l'application Orbit de Puzzlebox sur Google Play ou sur l'App Store d'Apple. Conseil rapide: Déconnectez-vous de l'App MWM avant de commencer.
4.	Branchez l'émetteur IR dans le port audio de votre appareil mobile.
5.	Augmentez le volume au niveau maximum sur votre appareil mobile.
6.	Ouvrez l'application Orbit de Puzzlebox et appuyez sur connecter
7.	Une fois que la barre de signal verte atteint 100 %, les barres rouge et bleue d'attention et de méditation apparaissent. Conseil rapide : Un tampon imbibé d'alcool ou un gant humide appliqué sur le front et le lobe de l'oreille peuvent aider à atteindre un signal à 100 %.
8.	Allumez l'Orbit en utilisant le bouton « on/off » sur le côté arrière à côté de l'entrée du câble de recharge. Conseil rapide : Redémarrez l'Orbit pour éviter les erreurs.
9.	Réglez le(s) curseur(s) pour définir l'objectif souhaité.
10.	Effectuez une tâche mentale difficile pour augmenter votre concentration ou vider votre esprit pour augmenter la méditation.

Conseils pour augmenter la concentration

- Récitez l'alphabet à l'envers
- Récitez les tables de multiplication
- Lisez quelque chose de captivant
- Visualisez la barre rouge qui passe le seuil

Conseils pour augmenter la méditation

- Respirez profondément et uniformément
- Utilisez une pratique de méditation
- Videz votre esprit et calmez votre pensée
- Visualisez la barre bleue qui passe le seuil

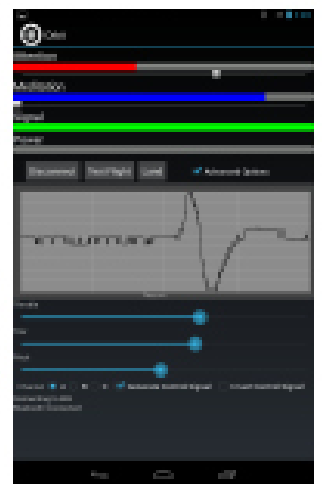
Capture d'écran à l'étape n°7 sur Android 1.2.2.



Connecté à 80 %



Connecté à 100 %



TITAN Commerce Continental Services GmbH


Gottlieb-Daimler-Str. 13 35440 Linden T+ 49 (0) 6403 60993-32 F+ 49 (0) 6403 60993-01

info@titan-commerce.com www.titan-commerce.com

Il set Puzzlebox Orbit

Elicottero guidato dalla mente comprende MindWave mobile

IT



Caratteristiche:

- Cavo di ricarica dell'Elicottero Puzzlebox Orbit
- Sacchetto delle parti di ricambio
- Trasmettitore IR

Il set Puzzlebox Orbit comprende:

- Elicottero Puzzlebox Orbit
- Cuffia EEG NeuroSky MindWave Mobile
- Trasmettitore a infrarossi
- Cavo di carica e Elica di ricambio

Dimensioni della confezione:

- 321mm x 220mm x 211mm (L x P x H)
- Peso: 760 g

Dimensioni della confezione 4 pezzi:

- 645mm x 450mm x 425mm (L x P x H)
- Peso: 3,1 kg

Puzzlebox Orbit è un elicottero controllato dalla mente. Come funziona? È semplice. Tutto ciò che serve è una cuffia EEG di NeuroSky. I suoi sensori sulla fronte e sul lobo dell'orecchio misurano l'attività elettrica del cervello. Azionandolo con una cuffia EEG, gli utenti possono far volare Orbit focalizzando la loro concentrazione e liberando la loro mente. Grafica colorata e feedback fisico aiutano fornendo un rafforzamento positivo, mentre si sviluppano capacità di attenzione e di rilassamento mentale.

Ciò che rende Puzzlebox Orbit veramente unico, tuttavia, sono l'open release di tutto il codice sorgente, gli schemi hardware, i modelli 3D e le istruzioni passo passo per l'hacking, che sono pubblicati online gratuitamente. Puzzlebox cerca di aiutare la ricerca scientifica e l'istruzione invitando i suoi utenti a modificare i loro prodotti e farli propri.

Set Puzzlebox Orbit

Guida Rapida

1.	Caricare il trasmettitore IR e l'Elicottero Orbit con il cavo di carica USB in dotazione nel sacchetto dei ricambi.
2.	Seguire la Guida rapida per l'utente MindWave Mobile trovata nella scatola della cuffia per le istruzioni utili ad associare l'auricolare al dispositivo iOS o Android
3.	Scaricare l'app Puzzlebox Orbit da Google Play o dall'App Store di Apple. Consiglio rapido: scollegare dalla App MWM prima di iniziare.
4.	Collegare il trasmettitore IR alla porta audio del dispositivo mobile.
5.	Aumentare il volume al livello massimo sul dispositivo mobile.
6.	Aprire l'app PuzzleBox e toccare connessi
7.	Quando la barra di segnalazione verde raggiungerà il 100% appariranno la barra blu per l'attenzione e la barra rossa per la meditazione. Consiglio rapido: un tampone imbevuto di alcool o un panno umido applicati sulla fronte e sul lobo dell'orecchio possono contribuire al raggiungimento del 100% del segnale.
8.	Accendere Orbit con l'"interruttore on/off" sul retro accanto all'ingresso del cavo di carica. Consiglio rapido: riavviare Orbit per evitare errori.
9.	Regolare il/i cursore/i per impostare l'obiettivo desiderato.
10.	Eseguire un'attività mentale impegnativa per aumentare la concentrazione o svuotare la mente per migliorare la meditazione.

Suggerimenti per la concentrazione

- Recitare l'alfabeto al contrario
- Ripetere tabelline
- Leggere qualcosa di coinvolgente
- Visualizzare la barra rossa che oltrepassa la soglia

Consigli per migliorare la meditazione

- Respirare profondamente e con regolarità
- Utilizzare una pratica di meditazione
- Svuotare la mente e calmare il pensiero
- Visualizzare la barra blu che oltrepassa la soglia

Screenshot del passaggio N. 7 su Android 1.2.2.



Collegato all'80%



Collegato al 100%



TITAN Commerce Continental Services GmbH


Gottlieb-Daimler-Str. 13 35440 Linden T+ 49 (0) 6403 60993-32 F+ 49 (0) 6403 60993-01

info@titan-commerce.com www.titan-commerce.com

Set Puzzlebox Orbit

Helicóptero controlado por la mente incl. MindWave Mobile

ES



Características:

- Helicóptero Puzzlebox Orbit
- Bolsa con cable cargador y repuestos
- Transmisor IR

El conjunto Puzzlebox Orbit incluye:

- Helicóptero Puzzlebox Orbit
- Auriculares EGG MindWave Mobile de NeuroSky
- Transmisor de infrarrojos
- Cable de carga y hélice de repuesto

Tamaño del embalaje:

- 321mm x 220mm x 211mm (L x An x Al)
- Peso: 760 g

Tamaño del embalaje de 4 unidades:

- 645mm x 450mm x 425mm (L x An x Al)
- Peso: 3.1 kg

Puzzlebox Orbit es un helicóptero controlado por la mente. ¿Cómo funciona? Es muy sencillo. Todo lo que necesitas son unos auriculares EEG de NeuroSky. Sus sensores en el lóbulo de la oreja y la frente miden la actividad eléctrica del cerebro. Con los auriculares EGG, los usuarios pueden hacer volar el Orbit concentrándose y despejando su mente. Las imágenes coloridas y la retroalimentación física ayudan a proporcionar un refuerzo positivo mientras se desarrollan las habilidades de atención y relajación mental.

Lo que hace que Puzzlebox Orbit sea verdaderamente único es su código abierto, los esquemas de hardware, los modelos 3D y las instrucciones de hackeo paso a paso, todo publicado en línea de forma gratuita. Puzzlebox pretende ayudar al desarrollo de la ciencia y la educación invitando a sus usuarios a modificar sus productos y hacerlos propios.

Set Puzzlebox Orbit

Guía de inicio rápido

1.	Carga el transmisor IR y el helicóptero Orbit con el cable de carga USB incluido en la bolsa de piezas de repuesto.
2.	Sigue la guía de inicio rápido de MidnWave Mobile que encontrarás dentro de la caja de los auriculares para obtener instrucciones sobre cómo emparejar los auriculares con tu dispositivo Android o iOS.
3.	Descarga la aplicación Puzzlebox Orbit de Google Play o Apple App Store. Consejo rápido: desconecta de la aplicación MWM antes de empezar.
4.	Enchufa el transmisor IR al puerto de audio de tu dispositivo móvil.
5.	Aumenta el volumen de tu dispositivo móvil hasta el máximo nivel.
6.	Abre la aplicación Puzzlebox Orbit y pulsa conectar.
7.	Cuando la barra de señal verde llegue al 100 %, aparecerán las barras rojas y azul de atención y meditación. Consejo rápido: un algodón con alcohol o un paño húmedo aplicado en la frente y los lóbulos de la oreja pueden ayudar a recibir el 100 % de la señal.
8.	Enciende el Orbit con el interruptor ON/OFF en la parte de atrás, al lado de la entrada del cable de carga. Consejo rápido: reinicia el Orbit para evitar errores.
9.	Ajusta el deslizador para configurar el objetivo deseado.
10.	Realiza una tarea mental exigente para aumentar la concentración o despeja la mente para aumentar el estado de meditación.

Consejos para aumentar la concentración

- Recita el alfabeto al revés
- Practica las tablas de multiplicar
- Lee algo difícil
- Visualiza la barra roja mientras supera el umbral

Consejos para aumentar la meditación

- Respira profundamente y de manera regular
- Utiliza un ejercicio de meditación
- Despeja la mente y calma tus pensamientos
- Visualiza la barra azul mientras supera el umbral

Pantalla del paso nº 7 en Android 1.2.2.



Conexión al 80 %



Conexión al 100 %



TITAN Commerce Continental Services GmbH

Gottlieb-Daimler-Str. 13 35440 Linden T+ 49 (0) 6403 60993-32 F+ 49 (0) 6403 60993-01

info@titan-commerce.com www.titan-commerce.com